

Projekt: **Neubau Feuerwehr-Service-Zentrum LUP**

Projektnummer: 2023-0236

Planungsphase: **Ausführungsplanung**

Dokument: **Farb- und Materialkonzept**


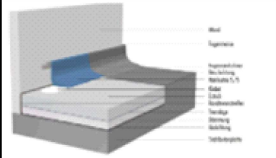






Lesefassung


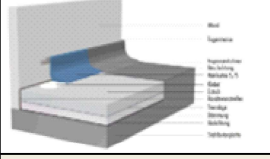








Datum: **23.02.2026**


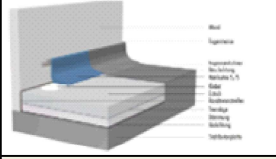







Index:

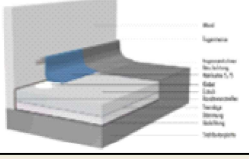



Bearbeiter: Jeworutzki






Innen - Bauteil 1


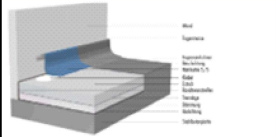









Bauteil	Material / Erscheinung	Oberfläche	Anforderungen/ Bemerkungen
FSZ-01_EG_001 Annahme Atemschutzwerkstatt (Schwarzbereich)			
Bodenbelag	Industrieboden auf schwimmenden Estrich, Epoxidharzbeschichtung, versiegelt, matt, Farbton: Signalblau RAL 5005, 20% Abtönung		Rutschfestigkeit R11; abrieb- und druckfest, wasser- und chemiebeständig
Sockelleisten	Hohlkehlfprofil aus Polymerbeton 40 x 300 x 1000mm (b x h x l) Signalblau RAL 5005, 20% Abtönung		- Zuschnitt auf Länge - schubfest verklebt - Stoßkanten verklebt - Beschichtung durch Fußbodenbelag
Wandbelag	Kalkzementputz mit Latexanstrich Farbton: Reinweiß - RAL 9010		ab OK Wandfliesen
	Steinzeugplatte, 30 x 60 cm, Steinoptik, Oberfläche matt und homogen, unglasiert, Farbton: Basalt		OK Fliesenspiegel = 2,70m ü OK FFB Beispielprodukt: Agrob Buchtal Unique
Decken	Sichtbeton, Anstrich nach Reinigung der Oberfläche Farbton: Reinweiß - RAL 9010		SB2, Anstrich nach Reinigung der Oberfläche (staub- und schmutzfrei), Installationen sichtbar
	Sichtbeton		
Türen	Stahlblech, Stahlfassungszarge, pulverbeschichtet, feuchtebeständig Farbton: anthrazit RAL 7016		- Automatiktür - zweiflüglig - Verschluss bei Ein- und Ausfahrt - Bedienung durch Taster
Beschläge	Edelstahlgarnitur, außen + innen Drücker Form: Drücker in U-Form, matt gebürstet		

FSZ-01_EG_002 Vorreinigung (Schwarzbereich)			
Bodenbelag	Industrieboden auf schwimmenden Estrich, Epoxidharzbeschichtung, versiegelt, matt, Farbton: Signalblau RAL 5005, 20% Abtönung		Rutschfestigkeit R10; abrieb- und druckfest, wasser- und chemiebeständig
Sockelleisten	Hohlkehlpprofil aus Polymerbeton 40 x 300 x 1000mm (b x h x l) Signalblau RAL 5005, 20% Abtönung		- Zuschnitt auf Länge - schubfest verklebt - Stoßkanten verklebt - Beschichtung durch Fußbodenbelag
Wandbelag	Kalkzementputz mit Latexanstrich Farbton: Reinweiß - RAL 9010		ab OK Wandfliesen
	Steinzeugplatte, 30 x 60 cm, Steinoptik, Oberfläche matt und homogen, unglasiert, Farbton: Basalt		OK Fliesenspiegel = 2,70m ü OK FFB Beispielprodukt: Agrob Buchtal Unique
Decken	Sichtbeton, Anstrich nach Reinigung der Oberfläche Farbton: Reinweiß - RAL 9010		SB2, Anstrich nach Reinigung der Oberfläche (staub- und schmutzfrei), Installationen sichtbar
	Sichtbeton		
Türen	Stahlblech, Stahlumfassungszarge, pulverbeschichtet, feuchtebeständig Farbton: anthrazit RAL 7016		
Beschläge	Edelstahlgarnitur, Drücker, außen und innen Form: Drücker in U-Form, matt gebürstet		
Fenster	Alu-Pfosten-Riegel-System, pulverbeschichtet Farbton: Anthrazit - RAL 7016		symmetrische, horizontale Aufteilung durch Fenstersprossen
Fensterbank innen	Holzspanplatte, hoch verdichtet, Beschichtung mit Dekorfolie, Oberfläche glatt und seidenmatt, bündiger Wandanschluss, Vorderkante gefast d= 1,8 cm Farbton: hellgrau		Beispielprodukt: Verzalit Fensterbank compact

FSZ-01_EG_003 Dekontamination (Schwarzbereich)			
Bodenbelag	Industrieboden auf schwimmenden Estrich, Epoxidharzbeschichtung, versiegelt, matt,		Rutschfestigkeit R10; abrieb- und druckfest, wasser- und chemiebeständig
Sockelleisten	Farbton: Hohlkehleprofil aus Polymerbeton 40 x 300 x 1000mm (b x h x l) Signalblau RAL 5005, 20% Abtönung		- Zuschnitt auf Länge - schubfest verklebt - Stoßkanten verklebt - Beschichtung durch Fußbodenbelag
Wandbelag	Kalkzementputz mit Latexanstrich Farbton: Reinweiß - RAL 9010		
Decken	Sichtbeton, Anstrich nach Reinigung der Oberfläche Farbton: Reinweiß - RAL 9010		SB2, Anstrich nach Reinigung der Oberfläche (staub- und schmutzfrei), Installationen sichtbar
	Sichtbeton		
Türen	Stahlblech, Stahlfassungszarge, pulverbeschichtet, feuchtebeständig Farbton: anthrazit RAL 7016		
Beschläge	Edelstahlgarnitur, Drücker, außen und innen Form: Drücker in U-Form, matt gebürstet		
Fenster	Aluminiumfenster, pulverbeschichtet, Dreischeiben-Isolierverglasung Farbton: Anthrazit - RAL 7016		symmetrische, horizontale Aufteilung durch Fenstersprossen
Fensterbank innen	Holzspanplatte, hoch verdichtet, Beschichtung mit Dekorfolie, Oberfläche glatt und seidenmatt, bündiger Wandanschluss, Vorderkante gefast d= 1,8 cm Farbton: hellgrau		Beispielprodukt: Werzalit Fensterbank compact

FSZ-01_EG_005 Trockenraum (Weißbereich)			
Bodenbelag	Industrieboden auf schwimmenden Estrich, Epoxidharzbeschichtung, versiegelt, matt,		Rutschfestigkeit R10; abrieb- und druckfest, wasser- und chemiebeständig
Sockelleisten	<p>Farbton:</p> <p>Hohlkehlprofil aus Polymerbeton 40 x 300 x 1000mm (b x h x l)</p> <p>Signalblau RAL 5005, 20% Abtönung</p>		<ul style="list-style-type: none"> - Zuschnitt auf Länge - schubfest verklebt - Stoßkanten verklebt - Beschichtung durch Fußbodenbelag
Wandbelag	<p>Kalkzementputz mit Latexanstrich</p> <p>Farbton:</p> <p>Reinweiß - RAL 9010</p>		
Decken	<p>Sichtbeton, Anstrich nach Reinigung der Oberfläche</p> <p>Farbton:</p> <p>Reinweiß - RAL 9010</p>		SB2, Anstrich nach Reinigung der Oberfläche (staub- und schmutzfrei), Installationen sichtbar
	Sichtbeton		
Türen	<p>Stahlblech, Stahlfassungszarge, pulverbeschichtet, feuchtebeständig</p> <p>Farbton:</p> <p>anthrazit RAL 7016</p>		
Beschläge	<p>Edelstahlgarnitur, Drücker, außen und innen</p> <p>Form:</p> <p>Drücker in U-Form, matt gebürstet</p>		

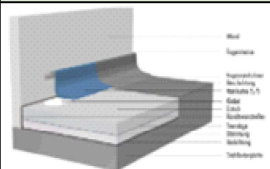




FSZ-01_EG_006 Personen Dekontamination			
Bodenbelag	<p>Steinzeugplatte, 30 x 60 cm, 10 cm Sockelfliese, Steinoptik, Oberfläche matt und homogen, unglasiert</p> <p>Farbton: Basalt</p>		Rutschfestigkeit R10; abrieb- und druckfest, wasser- und chemiebeständig
Wandbelag	<p>Steinzeugplatte, 30 x 60 cm, Steinoptik, Oberfläche matt und homogen, unglasiert h = 3,00 m</p> <p>Farbton: Basalt</p>		
Decken	<p>Gipskartondecke, glatt, geschlossen, wasserabweisend, vollflächig verlegt, abgehängte Unterkonstruktion</p> <p>Farbton: Verkehrsweiß, RAL 9016</p>		feuchtebeständig
Türen	<p>Drehtür: Stahlblech, Stahlfassungszarge, pulverbeschichtet, feuchtebeständig</p> <p>Farbton: anthrazit RAL 7016</p>		
Beschläge	<p>Edelstahlgarnitur, Drücker außen und innen</p> <p>Form: Drücker in U-Form, matt gebürstet</p>		


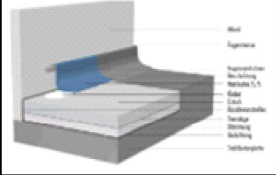





FSZ-01_EG_008 PSA-/ CSA Prüfung (Weißbereich)			
Bodenbelag (Schwarzbereiche)	Industrieboden auf schwimmenden Estrich, Epoxidharzbeschichtung, versiegelt, matt, Farbton: Gelbgrün RAL 6018, 20% Abtönung		Rutschfestigkeit R10; abrieb- und druckfest, wasser- und chemiebeständig
Sockelleisten	Hohlkehlprofil aus Polymerbeton 40 x 300 x 1000mm (b x h x l)		- Zuschnitt auf Länge - schubfest verklebt - Stoßkanten verklebt - Beschichtung durch Fußbodenbelag
Wandbelag	Kalkzementputz mit Latexanstrich Farbton: Reinweiß - RAL 9010		
Decken	Sichtbeton, Anstrich nach Reinigung der Oberfläche Farbton: Reinweiß - RAL 9010		SB2, Anstrich nach Reinigung der Oberfläche (staub- und schmutzfrei), Installationen sichtbar
	Sichtbeton		
Türen	Rolltor: Stahllamellenkonstruktion, 2-schichtig, elektr. steuerbar Anthrazit - RAL 7016		
	Schnellaufator: Kunststoff, Sicherheitslichtgitter in Seitenteilen integriert, Notstoppfunktion Anthrazit - RAL 7016		
Beschläge	Edelstahlgarnitur, Drücker, außen und innen Form: Drücker in U-Form, matt gebürstet		
Fenster	Aluminiumfenster, pulverbeschichtet, Dreischeiben-Isolierverglasung Farbton: Anthrazit - RAL 7016		symmetrische, horizontale Aufteilung durch Fenstersprossen
Fensterbank innen	Holzspanplatte, hoch verdichtet, Beschichtung mit Dekorfolie, Oberfläche glatt und seidenmatt, bündiger Wandanschluss, Vorderkante gefast d= 1,8 cm Farbton: hellgrau		Beispielprodukt: Werzalit Fensterbank compact
Blendschutz (innenliegend)	textiler Blendschutz, in Fassade integriert, elektr. steuerbar Farbton: Lichtgrau - RAL 7030		Beispielprodukt: Schüco Integralmaster

Seite 9/30

Seite 10/30

Seite 11/30

FSZ-01_EG_013 Ausgabe Atemschutzwerkstatt (Weißbereich)			
Bodenbelag	<p>Industrieboden auf schwimmenden Estrich, Epoxidharzbeschichtung, versiegelt, matt</p> <p>Farbton: RAL 6018 - Gelbrün, 20% Abtönung</p>		Rutschfestigkeit R11 abrieb- und druckfest, wasser- und chemiebeständig
Sockelleisten	<p>Hohlkehrlprofil aus Polymerbeton 40 x 300 x 1000mm (b x h x l)</p> <p>Gelbgrün RAL 6018, 20% Abtönung</p>		<ul style="list-style-type: none"> - Zuschnitt auf Länge - schubfest verklebt - Stoßkanten verklebt - Beschichtung durch Fußbodenbelag
Wandbelag	<p>Kalkzementputz mit Latexanstrich</p> <p>Farbton: Reinweiß - RAL 9010</p>		
Innenstützen	<p>Stahlbetonstütze mit Farbanstrich</p> <p>Farbton: Reinweiß - RAL 9010</p> <p>Sichtbeton</p>	 	gefaste Kanten
Decken	<p>Sichtbeton, Anstrich nach Reinigung der Oberfläche</p> <p>Farbton: Reinweiß - RAL 9010</p> <p>Sichtbeton</p>	 	SB2, Anstrich nach Reinigung der Oberfläche (staub- und schmutzfrei), Installationen sichtbar
Türen	<p>Stahlblech, Stahlfassungszarge, pulverbeschichtet, feuchtebeständig</p> <p>Farbton: anthrazit RAL 7016</p>		<ul style="list-style-type: none"> - Automattür - zweiflüglig - Verschluss bei Ein- und Ausfahrt - Bedienung durch Taster
Beschläge	<p>Edelstahlgarnitur, außen + innen Drücker</p> <p>Form: Drücker in U-Form, matt gebürstet</p>		

FSZ-01_EG_014 Kompressor			
Bodenbelag	Industrieboden auf schwimmenden Estrich, Epoxidharzbeschichtung, versiegelt matt Hohlkehle h = 30 cm Farbton: Steingrau RAL 7030		Rutschfestigkeit R10 abrieb- und druckfest, wasser- und chemiebeständig
Sockelleisten	Hohlkehlprofil aus Polymerbeton 40 x 300 x 1000mm (b x h x l) Steingrau RAL 7030		- Zuschnitt auf Länge - schubfest verklebt - Stoßkanten verklebt - Beschichtung durch Fußbodenbelag
Wandbelag	Kalkzementputz mit Latexanstrich Farbton: Reinweiß - RAL 9010		
Decken	Sichtbeton, Anstrich nach Reinigung der Oberfläche Farbton: Reinweiß - RAL 9010		SB2, Anstrich nach Reinigung der Oberfläche (staub- und schmutzfrei), Installationen sichtbar
	Sichtbeton		
Türen	Stahlblech, Stahlfassungszarge, pulverbeschichtet Farbton: anthrazit RAL 7016		nach außen öffnend, T 30 selbstschließend
Beschläge	Edelstahlgarnitur, außen Knauf, innen Drücker, digitaler Halbzylinder Drücker in U-Form, matt gebürstet		Zugang mit Transponder, Panikschloss

Seite 15/30


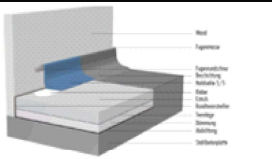








Seite 16/30


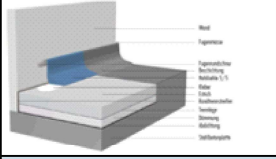








Seite 17/30

Seite 18/30


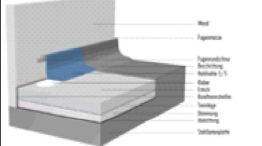






FSZ-01_EG_031 Annahme Schlauchwerkstatt (Schwarzbereich)			
Bodenbelag	<p>Industrieboden auf schwimmenden Estrich, Epoxidharzbeschichtung, versiegelt, matt, Hohlkehle h = 30 cm</p> <p>Farbton: 20% Abtönung, Signalblau RAL 5005</p>		Rutschfestigkeit R12, abrieb- und druckfest, wasser- und chemiebeständig
Sockelleisten	<p>Hohlkehlprofil aus Polymerbeton 40 x 300 x 1000mm (b x h x l)</p>		<ul style="list-style-type: none"> - Zuschnitt auf Länge - schubfest verklebt - Stoßkanten verklebt - Beschichtung durch Fußbodenbelag
	<p>Sockelleiste gemäß Bodenbelag</p> <p>Sockel h = 30 cm</p> <p>Farbton: 20% Abtönung, Signalblau RAL 5005</p>		
Wandbelag	<p>Kalkzementputz mit Latexanstrich</p> <p>Farbton: Reinweiß - RAL 9010</p>		ab OK Wandfliesen
	<p>Steinzeugplatte, 30 x 60 cm, 30 cm Sockelfliese, Steinoptik, Oberfläche matt und homogen, unglasiert,</p> <p>Farbton: Basalt</p>		<p>OK Fliesenspiegel = 2,70 m ü OK FFB</p> <p>Beispielprodukt: Agrob Buchtal Unique</p>
Decken	<p>Sichtbeton, Anstrich nach Reinigung der Oberfläche</p> <p>Farbton: Reinweiß - RAL 9010</p>		<p>SB2, Anstrich nach Reinigung der Oberfläche (staub- und schmutzfrei), Installationen sichtbar</p>
	<p>Sichtbeton</p>		
Deckenbeleuchtung	<p>Geräteträger mit angebauten Leuchten, variable Länge, Stahlblech mit Zinkauflage und Polyesterharzlack</p> <p>Farbton: Verkehrsweiß - RAL 9016</p>		<ul style="list-style-type: none"> - präsenzgesteuert - dimmbar - direkt breitstrahlend - 300 lux - Lichtfarbe 4000 K
Türen	<p>Stahlblech, Stahlumfassungszarge, pulverbeschichtet, feuchtebeständig</p> <p>Farbton: anthrazit RAL 7016</p>		automatischer Verschluss bei Ein- und Ausfahrt, Bedienung durch Taster
Beschläge	<p>Edelstahlgarnitur, Drücker, außen und innen</p> <p>Form: Drücker in U-Form, matt gebürstet</p>		
Gitterrostwand	<p>Stahl, Vollrost, feuerverzinkt,</p>		inkl. Schiebetür (2-flg)

FSZ-01_EG_032 Vorreinigung (Schwarzbereich)


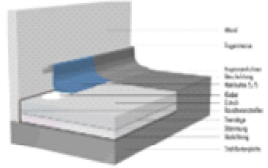








Bodenbelag	Industrieboden auf schwimmenden Estrich, Epoxidharzbeschichtung, versiegelt, matt, Hohlkehle h = 30 cm Farbton: 20% Abtönung, Signalblau RAL 5005		Rutschfestigkeit R12, abrieb- und druckfest, wasser- und chemiebeständig
Sockelleisten	Hohlkehlprofil aus Polymerbeton 40 x 300 x 1000mm (b x h x l)		- Zuschnitt auf Länge - schubfest verklebt - Stoßkanten verklebt - Beschichtung durch Fußbodenbelag
	Sockelleiste gemäß Bodenbelag Sockel h = 30 cm Farbton: 20% Abtönung, Signalblau RAL 5005		
Wandbelag	Kalkzementputz mit Latexanstrich Farbton: Reinweiß - RAL 9010		ab OK Wandfliesen
	Steinzeugplatte, 30 x 60 cm, 30 cm Sockelfliese, Steinoptik, Oberfläche matt und homogen, unglasiert, Farbton: Basalt		OK Fliesenspiegel = 2,70 m ü OK FFB Beispielprodukt: Agrob Buchtal Unique
Decken	Sichtbeton, Anstrich nach Reinigung der Oberfläche Farbton: Reinweiß - RAL 9010		SB2, Anstrich nach Reinigung der Oberfläche (staub- und schmutzfrei), Installationen sichtbar
	Sichtbeton		
Türen	Rolltor: Stahlblech, Stahlumfassungszarge, pulverbeschichtet, feuchtebeständig Farbton: anthrazit RAL 7016		automatischer Verschluss bei Ein- und Ausfahrt, Bedienung durch Taster
	Stahlblech, Stahlumfassungszarge, pulverbeschichtet, feuchtebeständig Farbton: anthrazit RAL 7016		automatischer Verschluss bei Ein- und Ausfahrt, Bedienung durch Taster
Beschläge	Edelstahlgarnitur, Drücker, außen und innen Form: Drücker in U-Form, matt gebürstet		


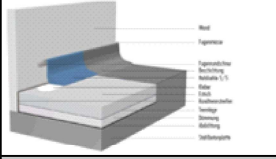





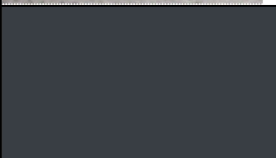

FSZ-01_EG_033 Schlauchreinigung (Schwarzbereich)			
Bodenbelag	<p>Industrieboden auf schwimmenden Estrich, Epoxidharzbeschichtung, versiegelt, matt, Hohlkehle h = 30 cm</p> <p>Farbton: 20% Abtönung, Signalblau RAL 5005</p>		Rutschfestigkeit R12, abrieb- und druckfest, wasser- und chemiebeständig
Sockelleisten	<p>Hohlkehlprofil aus Polymerbeton 40 x 300 x 1000mm (b x h x l)</p>		<ul style="list-style-type: none"> - Zuschnitt auf Länge - schubfest verklebt - Stoßkanten verklebt - Beschichtung durch Fußbodenbelag
	<p>Sockelleiste gemäß Bodenbelag Sockel h = 30 cm</p> <p>Farbton: 20% Abtönung, Signalblau RAL 5005</p>		
Wandbelag	<p>Kalkzementputz mit Latexanstrich</p> <p>Farbton: Reinweiß - RAL 9010</p>		ab OK Wandfliesen
	<p>Steinzeugplatte, 30 x 60 cm, 30 cm Sockelfliese, Steinoptik, Oberfläche matt und homogen, unglasiert,</p> <p>Farbton: Basalt</p>		<p>OK Fliesenspiegel = 2,70 m ü OK FFB</p> <p>Beispielprodukt: Agrob Buchtal Unique</p>
Decken	<p>Sichtbeton, Anstrich nach Reinigung der Oberfläche</p> <p>Farbton: Reinweiß - RAL 9010</p>		<p>SB2, Anstrich nach Reinigung der Oberfläche (staub- und schmutzfrei), Installationen sichtbar</p>
	<p>Sichtbeton</p>		
Türen	<p>Schnellauf- Kunststoff, Sicherheitslichtgitter in Seitenteilen integriert, Notstoppfunktion</p> <p>Anthrazit - RAL 7016</p>		
	<p>Flügeltür: Stahlblech, Stahlumfassungszarge, pulverbeschichtet, feuchtebeständig</p> <p>Farbton: anthrazit RAL 7016</p>		
Beschläge	<p>Edelstahlgarnitur, Drücker, außen und innen</p> <p>Form: Drücker in U-Form, matt gebürstet</p>		








Seite 22/30








FSZ-01_EG_035 Schlauchtrocknung			
Bodenbelag	<p>Industrieboden auf schwimmenden Estrich, Epoxidharzbeschichtung, versiegelt Rutschfestigkeit R 12, matt, Hohlkehle h = 30 cm</p> <p>Farbton: 20% Abtönung, Signalblau RAL 5005</p>		abrieb- und druckfest, wasser- und chemiebeständig
Sockelleisten	<p>Hohlkehleprofil aus Polymerbeton 40 x 300 x 1000mm (b x h x l)</p>		<ul style="list-style-type: none"> - Zuschnitt auf Länge - schubfest verklebt - Stoßkanten verklebt - Beschichtung durch Fußbodenbelag
	<p>Sockelleiste gemäß Bodenbelag Sockel h = 30 cm</p> <p>Farbton: 20% Abtönung, Signalblau RAL 5005</p>		
Wandbelag	<p>Kalkzementputz mit Latexanstrich</p> <p>Farbton: Reinweiß - RAL 9010</p>		ab OK Wandfliesen
	<p>Steinzeugplatte, 30 x 60 cm, 30 cm Sockelfliese, Steinoptik, Oberfläche matt und homogen, unglasiert,</p> <p>Farbton: Basalt</p>		<p>OK Fliesenspiegel = 2,70 m ü OK FFB</p> <p>Beispielprodukt: Agrob Buchtal Unique</p>
Deckenbekleidung	<p>Gipskartondecke, glatt, geschlossen, wasserabweisend, vollflächig verlegt, abgehängte Unterkonstruktion</p> <p>Farbton: Verkehrsweiß, RAL 9016</p>		UK UHD = +3,30 m ü OKFFB
Fenster	<p>Aluminiumfenster, pulverbeschichtet, Dreischeiben-Isolierverglasung</p> <p>Farbton: Anthrazit - RAL 7016</p>		symmetrische, horizontale Aufteilung durch Fenstersprossen
Fensterbank innen	<p>Holzspanplatte, hoch verdichtet, Beschichtung mit Dekorfolie, Oberfläche glatt und seidenmatt, bündiger Wandanschluss, Vorderkante gefast d= 1,8 cm</p> <p>Farbton: hellgrau</p>		Beispielprodukt: Werzalit Fensterbank compact








Seite 24/30







FSZ-01_EG_037 Schlauchlager (weiß)			
Bodenbelag (Weißbereich)	Industrieboden auf schwimmenden Estrich, Epoxidharzbeschichtung, versiegelt, matt, Farbton: Colbarin RAL 6018 20% Abtönung		Rutschfestigkeit R11; abrieb- und druckfest, wasser- und chemiebeständig
Sockelleisten	Hohlkehlprofil aus Polymerbeton 40 x 300 x 1000mm (b x h x l)		- Zuschchnitt auf Länge - schubfest verklebt - Stoßkanten verklebt - Beschichtung durch Fußbodenbelag
	Sockelleiste gemäß Bodenbelag Sockel h = 30 cm Farbton: Colbarin RAL 6018 20% Abtönung		
Wandbelag	Kalkzementputz mit Latexanstrich Farbton: Reinweiß - RAL 9010		
Decken	Sichtbeton, Anstrich nach Reinigung der Oberfläche Farbton: Reinweiß - RAL 9010		SB2, Anstrich nach Reinigung der Oberfläche (staub- und schmutzfrei), Installationen sichtbar
	Sichtbeton		
Türen	Automattür: Stahlblech, Stahlumfassungszarge, pulverbeschichtet, feuchtebeständig Farbton: anthrazit RAL 7016		- zweiflüglig - Verschluss bei Ein- und Ausfahrt - Bedienung durch Taster
	Flügeltür: Stahlblech, Stahlumfassungszarge, pulverbeschichtet, feuchtebeständig Farbton: anthrazit RAL 7016		
Beschläge	Edelstahlgarnitur, außen + innen Drücker, Form: Drücker in U-Form, matt gebürstet		
Türen	Stahlblech, Stahlumfassungszarge, pulverbeschichtet, feuchtebeständig Farbton: anthrazit RAL 7016		

FSZ-01_EG_038 Flur 1.2			
Bodenbelag	<p>Industrieboden auf schwimmenden Estrich, Epoxidharzbeschichtung, versiegelt, matt</p> <p>Farbton: Lichtgrau RAL 7035</p>		Rutschfestigkeit R11
Sockelleisten	<p>Hohlkehlprofil aus Polymerbeton 40 x 300 x 1000mm (b x h x l)</p> <p>Farbton: Lichtgrau RAL 7035</p> <p>Sockelleiste gemäß Bodenbelag Sockel h = 30 cm</p> <p>Farbton: Lichtgrau RAL 7035</p>		<ul style="list-style-type: none"> - Zuschnitt auf Länge - schubfest verklebt - Stoßkanten verklebt - Beschichtung durch Fußbodenbelag
Wandbelag	<p>Kalkzementputz mit Anstrich</p> <p>Farbton: Reinweiß - RAL 9010</p>		
Innenstützen	<p>Stahlbetonstütze mit Farbanstrich</p> <p>Farbton: Reinweiß - RAL 9010</p> <p>Sichtbeton</p>	 	gefaste Kanten
Decken	<p>Sichtbeton, Anstrich nach Reinigung der Oberfläche</p> <p>Farbton: Reinweiß - RAL 9010</p> <p>Sichtbeton</p>	 	SB2, Anstrich nach Reinigung der Oberfläche (staub- und schmutzfrei), Installationen sichtbar
Türen	<p>Stahlblech, Stahlumfassungszarge, pulverbeschichtet, digitaler Halbzylinder</p> <p>Farbton: anthrazit RAL 7016</p>		Zugang mit Transponder
Beschläge	<p>Edelstahlgarnitur, außen Knauf, innen Drücker,</p> <p>Form: Drücker in U-Form, matt gebürstet</p>		Rollenschloss

FSZ-01_EG_039 Büro			
Bodenbelag	<p>Teppichboden, Polvlies; vollflächig verklebt, antistatisch, Beanspruchungsklasse 33, Sockelleiste = 10 cm</p> <p>Farbton: hell/ mittelgrau mit grünen Farbakzenten</p>		<p>Leitprodukt: Farbromont Kugelgarn Resista Colorpunkt oase 213</p>
Sockelleisten	<p>Sockelleiste gemäß Bodenbelag, Teppichboden Sockel h = 10 cm</p> <p>Farbton: hell/ mittelgrau mit grünen Farbakzenten</p>		<p>Beispielprodukt: Farbromont Kugelgarn Resista Colorpunkt oase 213</p>
Wandbelag	<p>Kalkzementputz mit Oberputz und Anstrich</p> <p>Farbton: Reinweiß - RAL 9010</p>		<p>Q3 Sonderverspachtelung</p>
Deckenbekleidung	<p>Rasterdecke mit Akustikpaneelen und sichtbaren Fugen, Steinwollplatte (600 x 1200 x 20), vollflächig verlegt, matte und glatte Vliesoberfläche, abgehängte Unterkonstruktion</p> <p>Farbton: Verkehrsweiß, RAL 9016</p>		<p>Leitprodukt: Rockfon Blanka</p>
Türen	<p>Stahlblech, Stahlfassungszarge, pulverbeschichtet, digitaler Halbzylinder</p> <p>Farbton: anthrazit RAL 7016</p>		<p>Zugang mit Transponder</p>
Beschläge	<p>Edelstahlgarnitur, Drücker, außen und innen</p> <p>Form: Drücker in U-Form, matt gebürstet</p>		
Fenster	<p>Aluminiumfenster, pulverbeschichtet, Dreischeiben-Isolierverglasung</p> <p>Farbton: Anthrazit - RAL 7016</p>		<p>symmetrische, horizontale Aufteilung durch Fenstersprossen</p>

FSZ-01_EG_040 WC barrierefrei			
Bodenbelag WC barrierefrei	Steinzeugplatte, 30 x 60 cm, Steinoptik, Oberfläche matt und homogen, unglasiert, Farbton: Basalt		Rutschfestigkeit R 10 Beispielprodukt: Agrob Buchtal Unique
Sockelleisten	Sockelleiste gemäß Bodenbelag Sockel h = 10 cm Farbton: Basalt		Beispielprodukt: Agrob Buchtal Unique
Wandbelag	Kalkzementputz mit Latexanstrich Farbton: Reinweiß - RAL 9010		ab OK Fliesenspiegel
	Steinzeugplatte, 30 x 60 cm, Steinoptik, Oberfläche matt und homogen, unglasiert, Farbton: Basalt		h = 1,20 m Beispielprodukt: Agrob Buchtal Unique
Deckenbekleidung	Gipskartondecke, glatt, geschlossen, wasserabweisend, vollflächig verlegt, abgehängte Unterkonstruktion Farbton: Verkehrsweiß, RAL 9016		Leitprodukt: Rockfon Blanka
Türen	Stahlblech, Stahlumfassungszarge, pulverbeschichtet Farbton: anthrazit RAL 7016		
Beschläge	Edelstahlgarnitur, außen und innen Drücker Form: Drücker in U-Form, matt gebürstet		zusätzliche Bedienung durch Taster

FSZ-01_EG_041 Haustechnik I			
Bodenbelag	Zementestrich mit ölbeständiger Schutzfarbe, matt Farbton: Grau		
Sockelleiste	Sockelannstrich mit ölbeständiger Schutzfarbe, 20 cm, umlaufend Farbton: Grau		
Wandbelag	Kalkzementputz mit Latexanstrich Farbton: Reinweiß - RAL 9010		staubbindend
Decken	Sichtbeton, Anstrich nach Reinigung der Oberfläche Farbton: Reinweiß - RAL 9010		SB2, Anstrich nach Reinigung der Oberfläche (staub- und schmutzfrei), Installationen sichtbar
	Sichtbeton		
Türen	Stahlblech, Stahlfassungszarge, pulverbeschichtet, digitaler Halbzylinder Farbton: anthrazit RAL 7016		Zugang mit Transponder
Beschläge	Edelstahlgarnitur, außen Knauf, innen Drücker, Form: Drücker in U-Form, matt gebürstet		

FSZ-01_EG_042 Haustechnik II			
Bodenbelag	Zementestrich mit ölbeständiger Schutzfarbe, matt Farbton: Grau		
Sockelleiste	Sockelannstrich mit ölbeständiger Schutzfarbe, 20 cm, umlaufend Farbton: Grau		
Wandbelag	Kalkzementputz mit Latexanstrich Farbton: Reinweiß - RAL 9010		staubbindend
Decken	Sichtbeton, Anstrich nach Reinigung der Oberfläche Farbton: Reinweiß - RAL 9010		SB2, Anstrich nach Reinigung der Oberfläche (staub- und schmutzfrei), Installationen sichtbar
	Sichtbeton		
Türen	Stahlblech, Stahlfassungszarge, pulverbeschichtet, digitaler Halbzylinder Farbton: anthrazit RAL 7016		Zugang mit Transponder
Beschläge	Edelstahlgarnitur, außen Knauf, innen Drücker, Form: Drücker in U-Form, matt gebürstet	